



Личный кабинет УЛГТУ

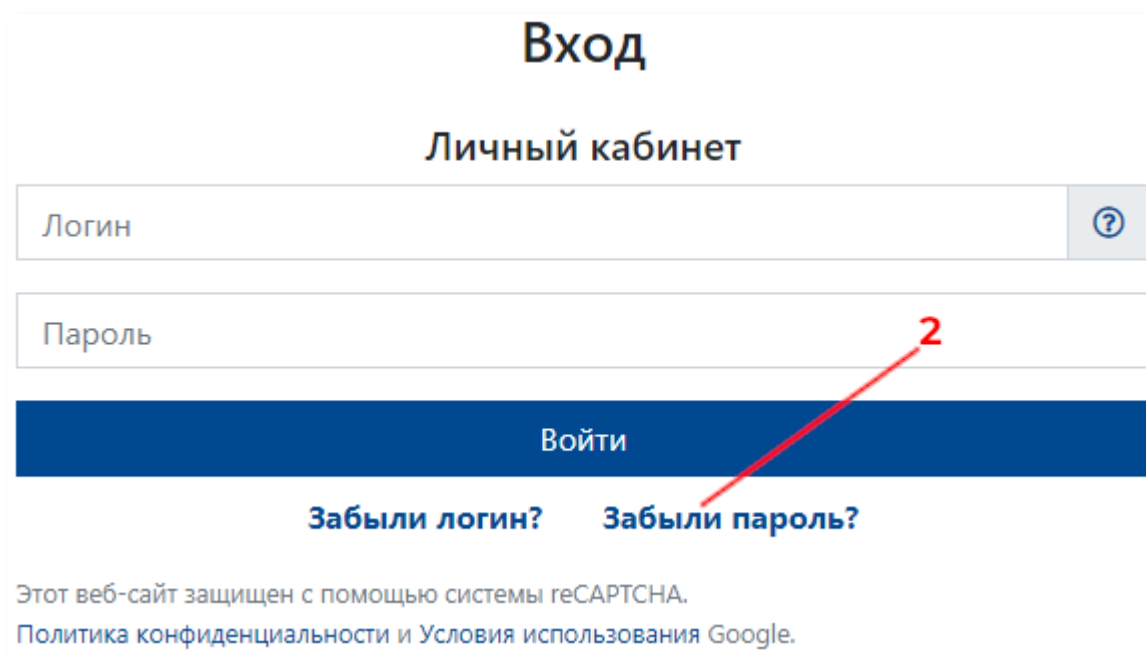
Инструкция по восстановлению пароля



2022

Инструкция по восстановлению пароля

1. Для восстановления пароля перейдите в браузере по адресу <https://lk.ulstu.ru>
2. На странице входа нажмите «Забыли пароль?».



Вход

Личный кабинет

Логин

Пароль

Войти

[Забыли логин?](#) [Забыли пароль?](#)

Этот веб-сайт защищен с помощью системы reCAPTCHA.
Политика конфиденциальности и Условия использования Google.

Инструкция по восстановлению пароля

3. На странице восстановление пароля введите свой логин и выберите способ получения кода подтверждения:

- по электронной почте – письмо с кодом придет на ваш адрес резервной электронной почты, при его наличии;
- по номеру телефона – SMS-сообщение с кодом придет по вашему номеру телефона, при его наличии в информационной системе ВУЗа.

Восстановление пароля

r.hairov

Способ получения кода подтверждения


По электронной почте

По номеру телефона

Этот веб-сайт защищен с помощью системы reCAPTCHA.
Политика конфиденциальности и Условия использования Google.

Инструкция по восстановлению пароля

4. Нажмите кнопку «Запросить код подтверждения». При необходимости, пройдите проверку reCAPTCHA.



Восстановление пароля

г.hairov

По электронной почте

Запросить код подтверждения

Этот веб-сайт защищен с помощью системы reCAPTCHA.
Политика конфиденциальности и Условия использования Google.

A red arrow with the number 4 points to the 'Запросить код подтверждения' button.

Инструкция по восстановлению пароля

5. Если в информационной системе ВУЗа у вас имеется адрес электронной почты или номер телефона, и письмо или SMS-сообщение было отправлено, то будет выведено соответствующее сообщение.

Код подтверждения был отправлен.

6. Если у вас отсутствует адрес электронной почты или номер телефона, то будет выведено сообщение об ошибке.

У вас отсутствует резервный номер телефона!

Примечание: если была выведена ошибка, то обратитесь в деканат (для студента) или отдел кадров (для работников ВУЗа) для внесения недостающих контактных данных в информационную систему ВУЗа.



Инструкция по восстановлению пароля

7. Если ошибок нет, то на появившейся форме введите полученный код подтверждения – 6-значное число – и нажмите кнопку «Восстановить пароль».

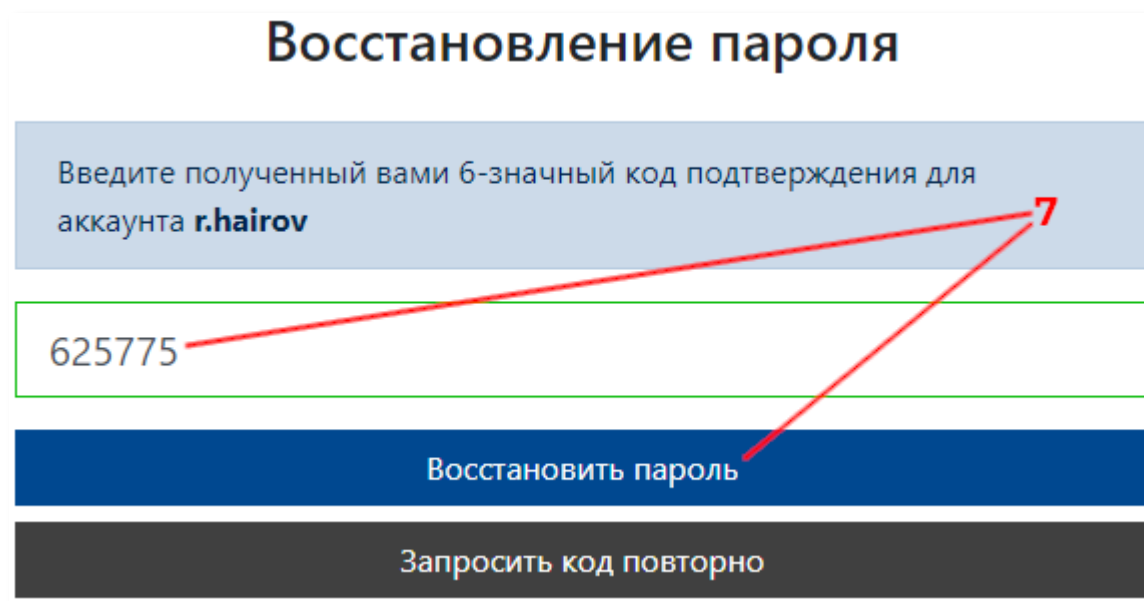
Восстановление пароля

Введите полученный вами 6-значный код подтверждения для аккаунта **r.hairov**

625775

Восстановить пароль

Запросить код повторно



Инструкция по восстановлению пароля

8. Если код подтверждения был введен правильно, появится соответствующее сообщение.

Код успешно подтвержден.



Инструкция по восстановлению пароля

9. На странице смены пароля введите новый пароль и нажмите кнопку «Сменить пароль».

Смена пароля

Пароль **обязательно** должен состоять как минимум из 8 символов.
Рекомендуется устанавливать сложный пароль, содержащий буквы верхнего и нижнего регистра, цифры и специальные символы.

Новый пароль

Подтверждение пароля

Сменить пароль

Инструкция по восстановлению пароля

Примечание: если при проверке электронной почты в папке «Входящие» отсутствует письмо с кодом подтверждения, проверьте папку «Спам».

